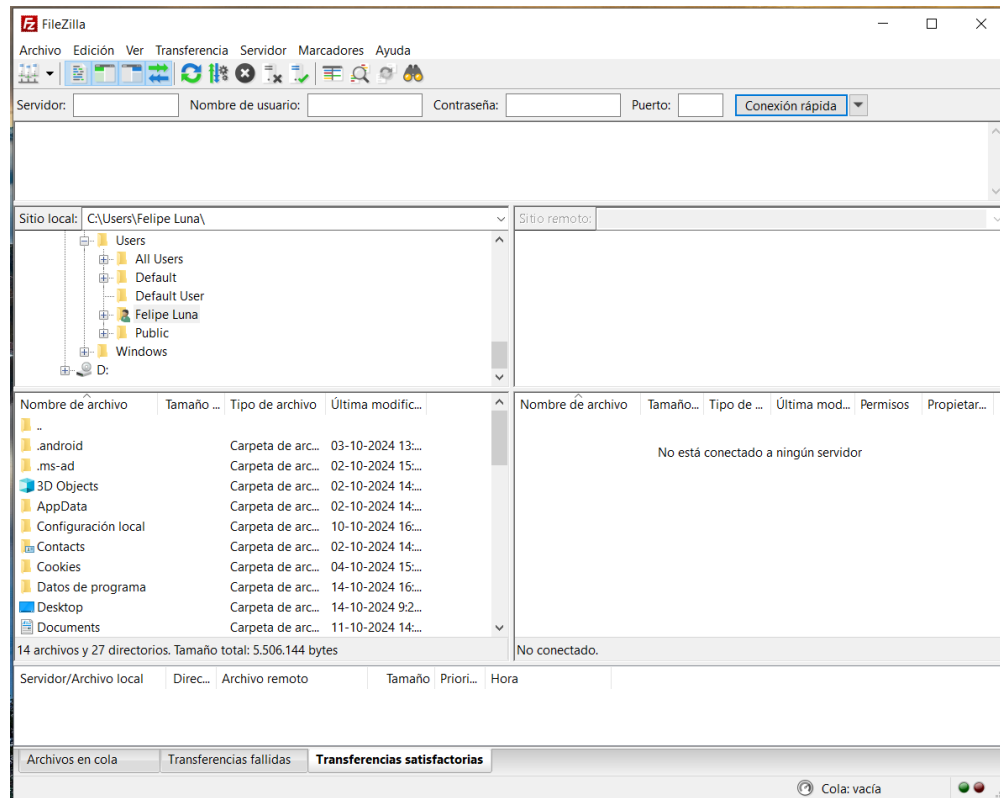


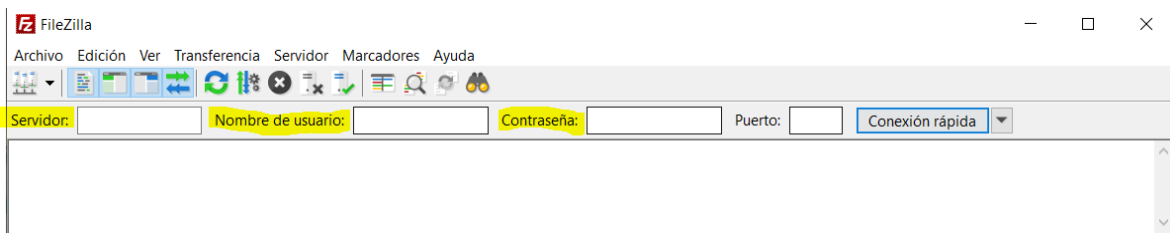
Enviar Imágenes a RM5800

Se debe tener instalado Filezilla, se descarga gratuitamente desde cualquier navegador

-Se abre Filezilla

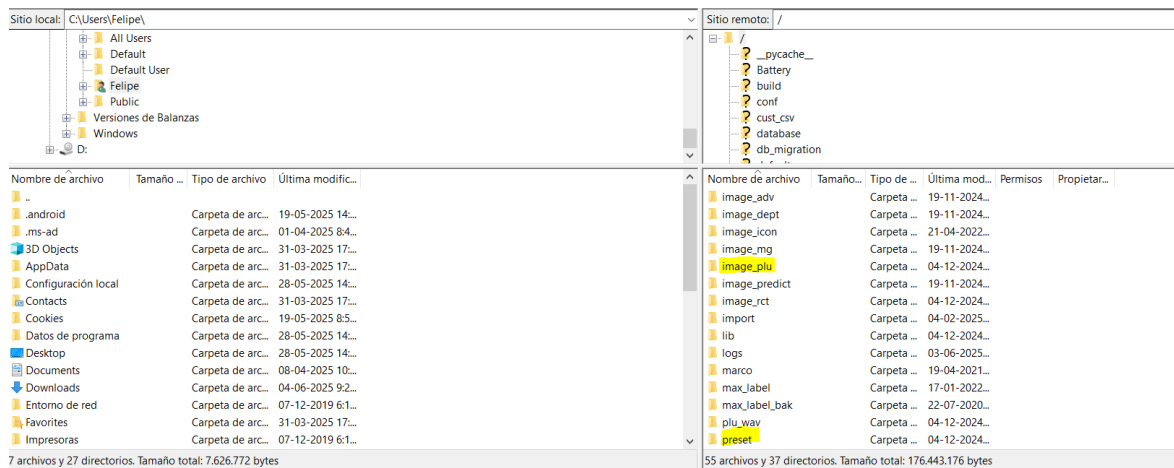


-Luego abierto Filezilla se debe ingresar en **Servidor** la IP de la Balanza, en **Nombre De Usuario** "administrator" y en **contraseña** "admin"



-Cuando se ingresa a la balanza son 2 carpetas las que son importante **Image_PLU** y **Preset** de las cuales en **Image_PLU** va la imagen del producto y en **Preset** la imagen que se muestra al pesar el producto

*Se deben enviar los archivos a cada carpeta que corresponda.



-Recuerde utilizar la plantilla de autoservicio (PPT), cargar la foto que utilizara y al momento de guardarloasi debe ser: nombre de archivo “**Numero de PLU**” Ejemplo: “1”. En tipo debe colocar “**Mapa de bits independiente del dispositivo (.bmp)**” y guardar.

